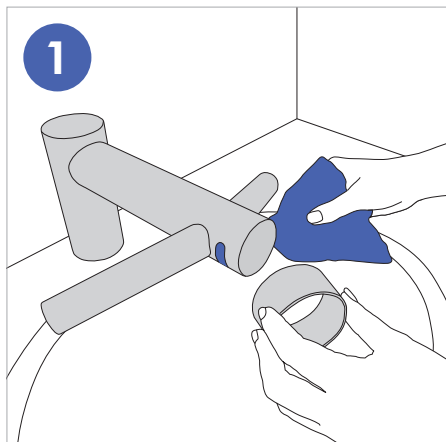
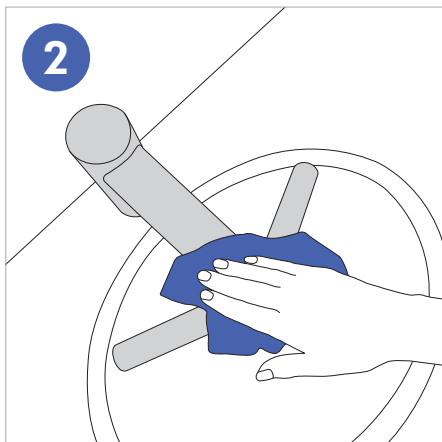


Manténgalo limpio

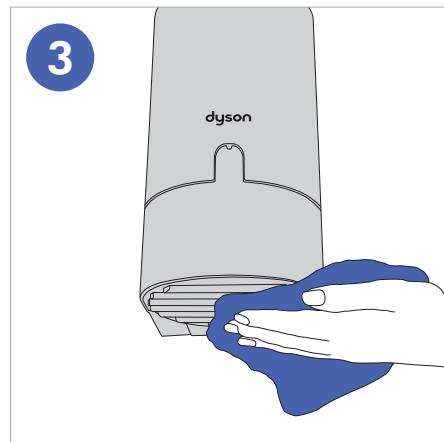
Se recomienda limpiar el secador de manos Dyson Airblade Tap diariamente. Siga estos tres sencillos pasos para asegurar que la máquina funciona de la mejor manera y mantiene la higiene.



Limpie los sensores utilizando un paño suave y un producto de limpieza no abrasivo. Coloque el protector sobre los sensores para evitar que el aire y el agua se activen.



Limpie todas las superficies del grifo, el lavabo, el espejo y las paredes. Recuerde quitar el protector de los sensores.



Limpie PERIÓDICAMENTE las entradas de aire en la base de la caja del motor (debajo del fregadero). Asegúrese de que el agujero del lavabo está libre de obstrucciones para que el agua pueda drenar libremente.

Información importante

Se puede utilizar la mayoría de los químicos de limpieza profesional. Los siguientes son nocivos para la máquina.

NO UTILIZAR:



Mezclas de alcohol-ácido
Alcohol
Disolvente/base oleosa
Amonio cuaternario
Mezclas cloro-álcali
Ingredientes espumosos
Lejía o limpiadores abrasivos

El uso de un producto o método de limpieza inapropiado puede invalidar la garantía.

Todos los productos químicos de limpieza se deben utilizar exactamente según lo indicado en las instrucciones del fabricante (incluyendo la disolución apropiada).

Cualquier producto químico destinado al uso debe ser probado con anterioridad en una zona no visible para confirmar si es adecuado. Además de con los productos de limpieza, se debe tener cuidado para evitar que otros líquidos perjudiciales entren en contacto con la máquina, en particular aceites y productos con base alcohólica.

No limpie la máquina con agua a presión.

Limpieza de abastecimiento de agua y crecimiento biológico

En algunos países existen normas o directrices que requieren que los sistemas de abastecimiento de agua a temperatura controlada (como la suministrada por el secador de manos Dyson Airblade Tap) sean sometidos a una limpieza regular para minimizar cualquier crecimiento biológico.

Para poder cumplir estas regulaciones, el secador de manos Dyson Airblade Tap ha sido diseñado y probado para soportar la limpieza interna tanto con agua caliente hasta 95°C como con hipoclorito de sodio con una concentración del 0,45%.

Al llevar a cabo la limpieza interna del secador de manos Dyson Airblade Tap, por favor, tenga en cuenta los consejos de seguridad al utilizar agua caliente o productos químicos. Dyson no será responsable por cualquier daño causado por este proceso.

Dyson no puede asesorar sobre la limpieza específica que tiene que realizar, porque ésta será diferente según la normativa aplicable y a su sistema de abastecimiento de agua.

Para más información:

Teléfono asistencia al cliente: 902 30 55 30
airblade.iberia@dyson.com
www.dysonairblade.es