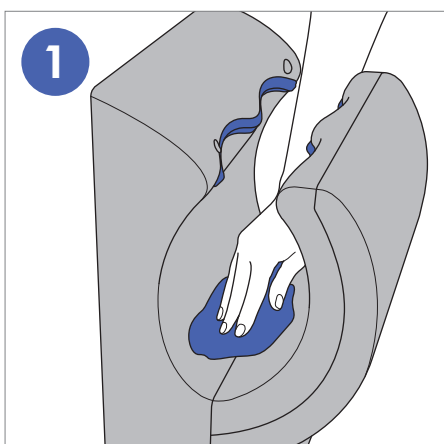
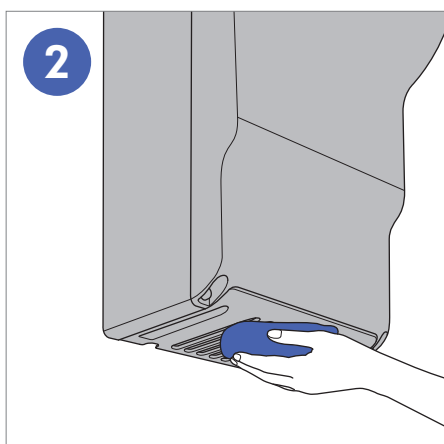


# Manténgalo limpio

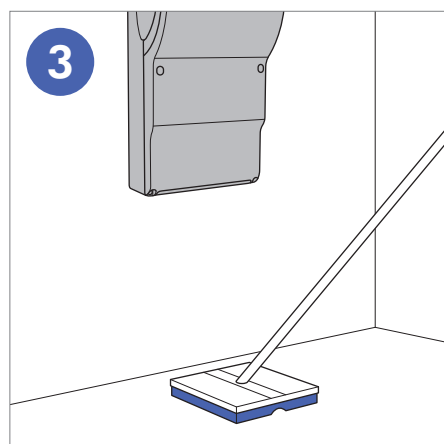
Se recomienda limpiar el secador de manos Dyson Airblade dB diariamente. Siga estos tres sencillos pasos para asegurar que la máquina funciona de la mejor manera y mantiene la higiene. El uso de un producto o método de limpieza inapropiado puede invalidar la garantía.



Limpie todas las superficies con un paño suave y con un producto no abrasivo. Se debe prestar especial atención en las juntas y en los laterales de la máquina.



Limpie la entrada de aire en la base **CON REGULARIDAD**.



Limpie el suelo debajo y alrededor de la máquina. Esto puede ser necesario en zonas de gran afluencia.

## Información importante

No limpie la máquina con agua a presión.

Todos los productos químicos de limpieza se deben utilizar exactamente según lo indicado en las instrucciones del fabricante (incluyendo la dilución apropiada).

Si deja un producto de limpieza en la máquina durante mucho tiempo se puede formar una película que puede reducir la efectividad del aditivo antibacteriano.

Cualquier producto químico destinado al uso debe ser probado con anterioridad en una zona no visible para confirmar si es adecuado. Aparte de con los productos de limpieza se debe tener cuidado para evitar que otros líquidos perjudiciales entren en contacto con la máquina, en particular aceites y productos con base alcohólica.

## Directrices químicas

Se pueden utilizar la mayoría de los productos químicos de limpieza profesional. Los siguientes son nocivos para la máquina.

### NO UTILIZAR:



Mezclas de alcohol – ácido  
Alcohol  
Disolvente/base oleosa  
Amonio cuaternario  
Mezclas cloro – álcali  
Ingredientes espumosos  
Lejía o limpiadores abrasivos

## Kit de cambio de filtro

Diseñado para máquinas con una alta frecuencia de uso, el kit proporciona todo lo necesario para cambiar el filtro HEPA in situ.

Para más información:

Teléfono Asistencia al cliente: 902 30 55 30  
airblade.iberia@dyson.com  
www.dysonairblade.es